



**ROTEIRO DE ATIVIDADES COMPLEMENTARES DE ESTUDO –
COVID 19 7º ROTEIRO
ESCOLA MUNICIPAL MARIA DO CARMO CAMPOS**

PROFESSORAS: MEIRE, SILVANA PERÍODO: SRM MATUTINO E

VESPERTINO

**COMPONENTES CURRICULARES: LÍNGUA PORTUGUESA, MATEMÁTICA E
PSICOMOTRICIDADE**

PERÍODO DE REALIZAÇÃO: 12/04 A 16/04/2021

2º ANO / 3º ANO

NOME DO ALUNO: _____

Senhores pais e responsáveis

Seu filho deverá realizar todas as atividades e colocá-las no saquinho ou envelope. Ele terá o período de 12 de ABRIL à 16 de ABRIL para concluir essas atividades. Cuidem-se e cuidem de sua família. Em breve tudo estará bem.

Um abraço,
Professora


VÍDEO ÁUDIO PROFESSOR	OU DO Pelo wats no dia da aula.
O QUE VOCÊ VAI ESTUDAR:	<ul style="list-style-type: none"> ➤ <u>Língua Portuguesa</u>: Leitura e interpretação do texto, formação de frases e caça palavras, recorte, montagem e colagem do texto na ordem correta; ➤ <u>Matemática</u>: Antecessor / sucessor / sequência numérica ➤ <u>Psicomotricidade</u>: Coordenação motora fina para pintar, dobrar e montar o livrinho de leitura;
PARA QUE VAMOS ESTUDAR ESSES CONTEÚDOS?	<ul style="list-style-type: none"> - Ler e interpretar o texto, formar as frases com as palavras encontradas no diagrama; recortar, montar e colar o texto na ordem correta; - Completar com antecessor / sucessor e a sequência numérica correta; - Aprimorar a coordenação motora fina ao pintar, dobrar e montar o livrinho de leitura (DIA DO LIVRO);
COMO VAMOS ESTUDAR OS CONTEÚDOS?	<ul style="list-style-type: none"> - Selecione as atividades diárias conforme orientação da professora; - Faça a leitura das atividades selecionadas, em seguida desenvolva-as na mesma folha a qual ela está inserida. - Lembre-se de datar as páginas.
COMO VAMOS REGISTRAR O QUE APRENDEMOS?	<p>Organize seus estudos!!</p> <p>Vamos registrar nossos estudos através da leitura e compreensão do texto, formação de frases com as palavras encontradas no diagrama, antecessor / sucesso, sequência numérica, pintura, montagem do livrinho de leitura;</p> <p>Coloque a data em que irá realizar as atividades e coloque-as dentro do saquinho.</p>



LÍNGUA PORTUGUESA

O LIVRINHO PERDIDO

HISTORINHO ERA UM LIVRINHO TRISTE.



ELE ESTAVA JOGADO NO PARQUE TODO SUJO E AMASSADO.

UM DIA, MILENA VIU HISTORINHO E O LEVOU PARA SUA CASA.

MILENA LIMPOU E CUIDOU DE HISTORINHO COM MUITO CARINHO.

OS DOIS FICARAM AMIGOS E NUNCA MAIS SE SEPARARAM.



ESTUDANDO O TEXTO

1) RESPONDA:


- QUEM É HISTORINHO?





- ONDE E COMO ESTAVA HISTORINHO QUANDO FOI ENCONTRADO?

2) ENCONTRE NO DIGRAMA AS PALAVRAS QUE COMPLETAM AS FRASES ABAIXO E ESCREVA-AS NO LUGAR.



- A) ----- ESTAVA JOGADO NO PARQUE.
- B) ----- LEVOU HISTORINHO PARA CASA.
- C) HISTORINHO ESTAVA TODO -----.
- D) MILENA CUIDOU DE HISTORINHO COM -----
-----.
- E) HISTORINHO E MILENA FICARAM -----.

Q	P	M	W	R	Y	T	I	N	O
A	S	I	D	F	G	H	J	K	L
C	N	L	A	M	I	G	O	S	U
A	H	E	N	H	O	A	M	I	A
R	U	N	A	M	N	B	V	C	X
I	Z	A	M	A	S	S	A	D	O
N	Ç	L	K	J	H	G	F	D	S
H	I	S	T	O	R	I	N	H	O
O	Y	O	P	U	C	A	R	I	M





RECORTE E COLE NA PÁGINA SEGUINTE, ORGANIZANDO O TEXTO



ELE ESTAVA JOGADO NO PARQUE
TODO SUJO E AMASSADO.

OS DOIS FICARAM AMIGOS E NUNCA
MAIS SE SEPARARAM.

MILENA LIMPOU E CUIDOU DE
HISTORINHO COM MUITO CARINHO.

O LIVRINHO PERDIDO

UM DIA, MILENA VIU HISTORINHO E O
LEVOU PARA SUA CASA.

HISTORINHO ERA UM LIVRINHO
TRISTE.






COLE O SEU TEXTO AQUI:



MATEMÁTICA

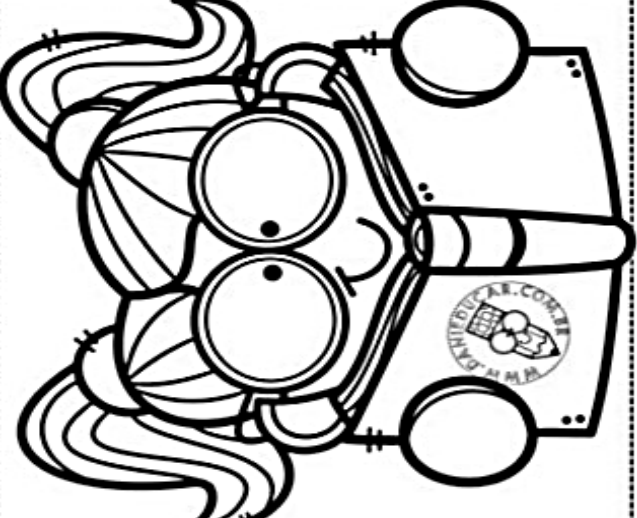
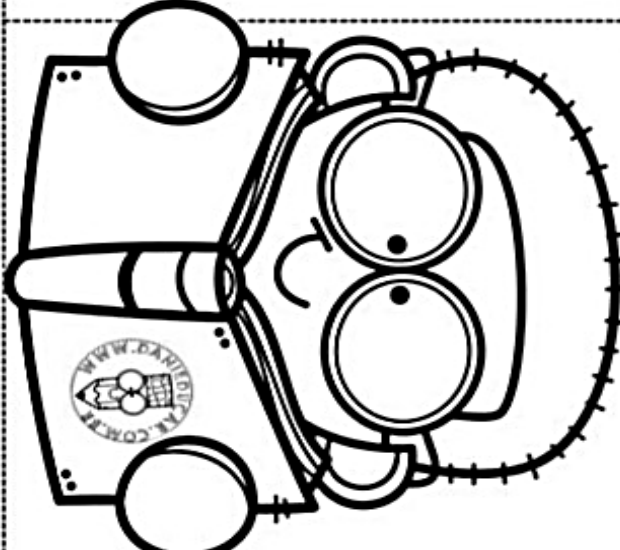

– Complete de acordo com o indicado em cada coluna.

ANTES	ENTRE	DEPOIS
<input type="text"/> 40	10 <input type="text"/> 12	20 <input type="text"/>
<input type="text"/> 12	19 <input type="text"/> 21	13 <input type="text"/>
<input type="text"/> 32	51 <input type="text"/> 53	41 <input type="text"/>
<input type="text"/> 51	9 <input type="text"/> 11	30 <input type="text"/>
<input type="text"/> 19	60 <input type="text"/> 62	17 <input type="text"/>
<input type="text"/> 23	59 <input type="text"/> 61	59 <input type="text"/>

PSICOMOTRICIDADE

VAMOS MONTAR UM LIVRINHO?!!

<p>RAZÕES PARA LER...</p> <ol style="list-style-type: none">1. PARA APRENDER...2. PARA SONHAR...3. PARA CONHECER O MUNDO!4. PARA EMOCIONAR.5. PARA PENSAR!	
	<p>UM LIVRO TEM ASAS LONGAS E LEVES QUE, DE REPENTE, LEVAM A GENTE LONGE, LONGE</p> <p>UM LIVRO É PARQUE DE DIVERSÕES CHEIO DE SONHOS COLORIDOS, CHEIO DE DOCES SORTIDOS, CHEIO DE LUZES E BALÕES...</p> <p>ELIAS JOSÉ</p>
 <p>18 DE ABRIL DIA DO LIVRO</p>	<p>CAIXA MÁGICA DE SURPRESA</p> <p>UM LIVRO É UMA BELEZA, É CAIXA MÁGICA SÓ DE SURPRESA.</p> <p>UM LIVRO PARECE MUDO, MAS NELE A GENTE DESCOBRE TUDO.</p> <p><small>© domiducor</small></p>